

REPUBLIQUE DU TCHAD

Unité-Travail-Progrès



MINISTERE DES FINANCES ET DU BUDGET

DIRECTION GENERALE DES SERVICES DU TRESOR ET DE LA COMPTABILITE
PUBLIQUE

DIRECTION DE LA DETTE



**BULLETIN STATISTIQUE
DE LA DETTE PUBLIQUE**

**N°1 Mars
2020**

SOMMAIRE

SIGLES ET ACRONYMES	3
PREFACE.....	4
RESUME ANALYTIQUE.....	5
A- ENCOURS DE LA DETTE PUBLIQUE	6
A1. Dette publique totale (en milliards de FCFA).....	6
A2. Dette extérieure (En milliards de FCFA)	6
A3. Dette intérieure (En milliards de FCFA).....	6
B- SERVICE DE LA DETTE PUBLIQUE.....	9
B1. Service de la dette Extérieure (En milliards de FCFA).....	9
B2. Service de la dette Intérieure (En milliards de FCFA).....	9
B3. Service de la dette publique (En milliards de FCFA)	9
C- TIRAGES SUR RESSOURCES EXTERIEURES ET SITUATION GLOBALE DES TITRES PUBLICS.....	11
C1.Tirages sur ressources extérieures (en milliards de FCFA)	11
C2. Situation globale des titres publics (En millions de FCFA).....	11
D- INDICATEURS DE COÛTS ET RISQUES DU PORTE FEUILLE	12
GLOSSAIRE	13

SIGLES ET ACRONYMES

BTA	Bons du Trésor Assimilables
CEMAC	Communauté Economique et Monétaire de l'Afrique Centrale
DD	Direction de la Dette
DGSTCP	Direction Générale des Services du Trésor et de la Comptabilité Publique
EUR	Euro
FCFA	Franc de la Coopération Financière en Afrique Centrale
GBP	Livre sterling
JPY	Yen japonais
KWD	Dinar koweïtien
OTA	Obligations du Trésor Assimilables
PIB	Produit Intérieur Brut
SAR	Riyal Saoudien
UC	Unité de Compte (panier de devises utilisé par le FAD)
USD	Dollar US
YRMB	Yuan renminbi

PREFACE

Le présent bulletin statistique est le premier du genre à être produit par le bureau de la dette. Sa production participe de la volonté du Gouvernement de la République du Tchad de promouvoir la transparence dans la gestion de la dette publique, telle que le stipulent les articles 49 et 53 de la loi N° 018/PR/2016 du 14 novembre 2016 portant Code de Transparence et de Bonne Gouvernance dans la gestion des Finances Publiques.

Il a pour objet :

- de mettre en évidence les principales évolutions des agrégats de la dette de l'administration centrale ;
- d'aider à la prise de décisions en matière de gestion de la dette publique ;
- d'améliorer la diffusion de l'information économique et financière relative à la dette publique, aux entités publiques, aux partenaires techniques et financiers ainsi qu'au public.

Pour sa première parution, ce bulletin statistique présente la situation de la dette publique sur la période allant du 1^{er} janvier au 31 mars 2020.

Les données publiées portent principalement sur l'encours de la dette de l'administration centrale (Etat), le service de la dette, les tirages, les nouveaux engagements et les principaux ratios et indicateurs d'endettement.

Ce document est destiné aux différents intervenants dans la chaîne de la gestion de la dette publique, aux partenaires techniques et financiers ainsi qu'au public.

RESUME ANALYTIQUE DE LA SITUATION DE LA DETTE PUBLIQUE AU 31 MARS 2020

La gestion de la dette publique du Tchad a été marquée au premier trimestre 2020 par les incertitudes liées à l'impact de la pandémie à COVID-19 sur la capacité de l'Etat à continuer d'honorer ses engagements intérieurs et extérieurs mais aussi à mobiliser des ressources nécessaires pour faire face aux effets socio-économiques durant et après la pandémie.

Nonobstant cet événement, le service de la dette a été régulièrement assuré. L'encours de la dette publique du Tchad au 31 mars 2020 s'élève à **2 722,5 milliards de FCFA** contre **2 499,7 milliards de FCFA** au 31 mars 2019, soit une hausse de 8,9% en lien avec la prise en compte des résultats de l'audit de la dette intérieure. Il est constitué de **1 281,7 milliards de FCFA** de la dette extérieure et de **1 440,8 milliards de FCFA** de la dette intérieure. La dette intérieure représente **52,9%** du portefeuille global de la dette publique contre une part de **47,1%** pour la dette extérieure. A fin mars 2019, elles représentaient respectivement **45,23%** et **54,77%** du portefeuille.

Le taux d'endettement public du Tchad est de **46,6%** au 31 mars 2020 contre **37,2%** un an plus tôt. Ce taux est inférieur au critère de convergence de la CEMAC qui fixe le plafond d'endettement à **70%** du PIB. Le Tchad respecte donc jusqu'à ce jour ce critère. La dette extérieure représente **21,9%** du PIB contre une part de **24,7%** pour la dette intérieure. Un an plus tôt, elles ont représenté respectivement **20,40%** et **16,80%** du PIB.

La dette extérieure est dominée par la dette commerciale qui y représente **44,2%** contre une part de **33,9%** pour la dette bilatérale et **21,9%** pour la dette multilatérale. A fin mars 2019, ces parts étaient respectivement de **47,52%**, **32,44%** et **20,03%**. La dette intérieure est composée à **66,9%** de la dette conventionnée et à **33,1%** de la dette non conventionnée.

Au 31 mars 2020, le portefeuille des titres publics est composé de douze (12) titres dont onze (11) BTA et une (1) OTA pour un encours de **352,36 milliards de FCFA**.

Le Dollar US constitue la principale devise d'endettement extérieur du Tchad (**70,5%**) suivi de l'Euro (**9,8%**) et du DTS (**9,3%**).

Les tirages sur emprunts extérieurs effectués au 31 mars 2020 s'établissent à **1,7 milliards** de FCFA (à fin mars 2019, aucun tirage n'a été enregistré). Ils proviennent des créanciers bilatéraux, pour **1,54 milliards de FCFA**, et des créanciers multilatéraux, pour **0,16 milliard de FCFA**.

Le service de la dette publique a été assuré pour un montant de **58,24 milliards de FCFA** au 31 mars 2020. Le montant de la dette extérieure payé s'élève à **14 milliards de FCFA** (contre 7,52 milliards à fin mars 2019) dont **9,32 milliards de FCFA** en principal et **4,68 milliards de FCFA** en intérêts. Le service de la dette intérieure honoré est de **6,86 milliards de FCFA** (aucun paiement enregistré à la même époque en 2019) comprenant **3,76 milliards de FCFA** en principal et **3,1 milliards de FCFA** en intérêts dont **2,39 milliards** d'intérêts sur les créances consolidées de la BEAC (prélevés automatiquement à la source).

Les remboursements des titres publics s'élèvent à **37,38 milliards de FCFA** dont **30,86 milliards de FCFA** pour les BTA et **6,52 milliards de FCFA** pour les OTA.

A. ENCOURS DE LA DETTE PUBLIQUE (En milliards de FCFA)

A1. DETTE PUBLIQUE (En milliards de FCFA)

	T1 2019	T2 2019	T3 2019	T4 2019	T1 2020	Variation en %	
	(1)			(2)	(3)	(3)/(2)	(3)/(1)
Dettes extérieures	1 369,2	1 369,2	1 349,8	1 279,7	1 281,7	0,2%	-6,4%
Dettes intérieures	1 130,5	1 065,0	1 135,4	1 517,6	1 440,8	-5,1%	27,4%
Dettes publiques	2 499,7	2 434,2	2 485,2	2 797,3	2 722,5	-2,7%	8,9%
PIB	6 721,0	6 721,0	6 721,0	6 721,0	5 840,7	-13,1%	-13,1%
Taux d'endettement public	37,2%	36,2%	37,0%	41,6%	46,6%	12,0%	25,3%

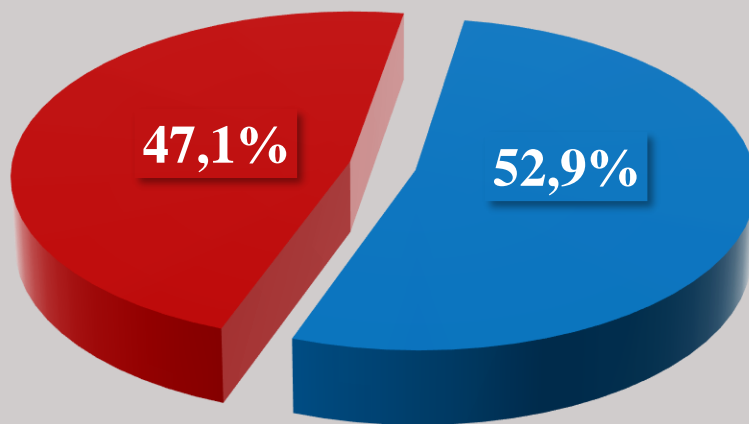
A2. DETTE EXTERIEURE (En milliards de FCFA)

	T1 2019	T2 2019	T3 2019	T4 2019	T1 2020	Variation en %	
	(1)			(2)	(3)	(3)/(2)	(3)/(1)
Multilatéraux	274,3	270,9	268,3	280,5	280,9	0,1%	2,4%
Bilatéraux	444,2	447,6	445,4	428,2	434,2	1,4%	-2,3%
Commerciaux	650,7	650,7	636,1	571,0	566,6	-0,8%	-12,9%
Dettes extérieures	1 369,2	1 369,2	1 349,8	1 279,7	1 281,7	0,2%	-6,4%
PIB	6 721,0	6 721,0	6 721,0	6 721,0	5 840,7	-13,1%	-13,1%
Taux d'endettement extérieur	20,4%	20,4%	20,1%	19,0%	21,9%	15,3%	7,7%

A3. DETTE INTERIEURE (En milliards de FCFA)

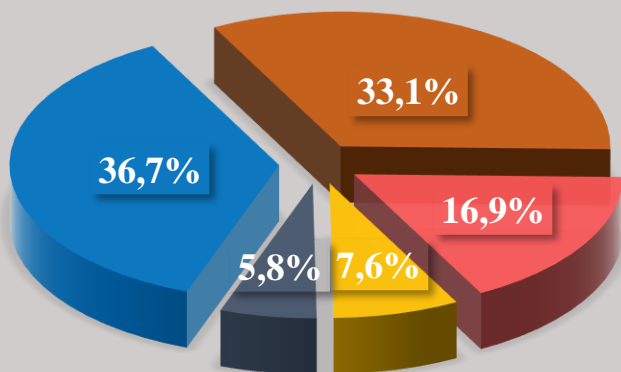
	T1 2019	T2 2019	T3 2019	T4 2019	T1 2020	Variation en %	
	(1)			(2)	(3)	(3)/(2)	(3)/(1)
Conventionnée	491,1	449,0	546,8	532,2	528,3	-0,7%	7,6%
Non conventionnée	78,7	78,7	78,7	515,3	477,0	-7,4%	506,1%
BTA	350,4	330,0	308,3	270,5	243,1	-10,1%	-30,6%
OTA	121,0	118,0	114,0	113,5	109,0	-4,0%	-9,9%
Autres dettes	89,3	89,3	87,6	86,1	83,4	-3,1%	-6,6%
Dettes intérieures	1 130,5	1 065,0	1 135,4	1 517,6	1 440,8	-5,1%	27,4%
PIB	6 721,0	6 721,0	6 721,0	6 721,0	5 840,7	-13,1%	-13,1%
Taux d'endettement intérieur	16,8%	15,8%	16,9%	22,6%	24,7%	9,2%	46,7%

STRUCTURE DE LA DETTE PUBLIQUE



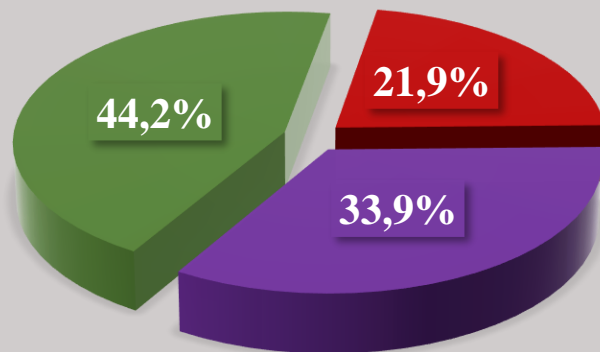
■ Dette extérieure ■ Dette intérieure

Structure de la dette intérieure



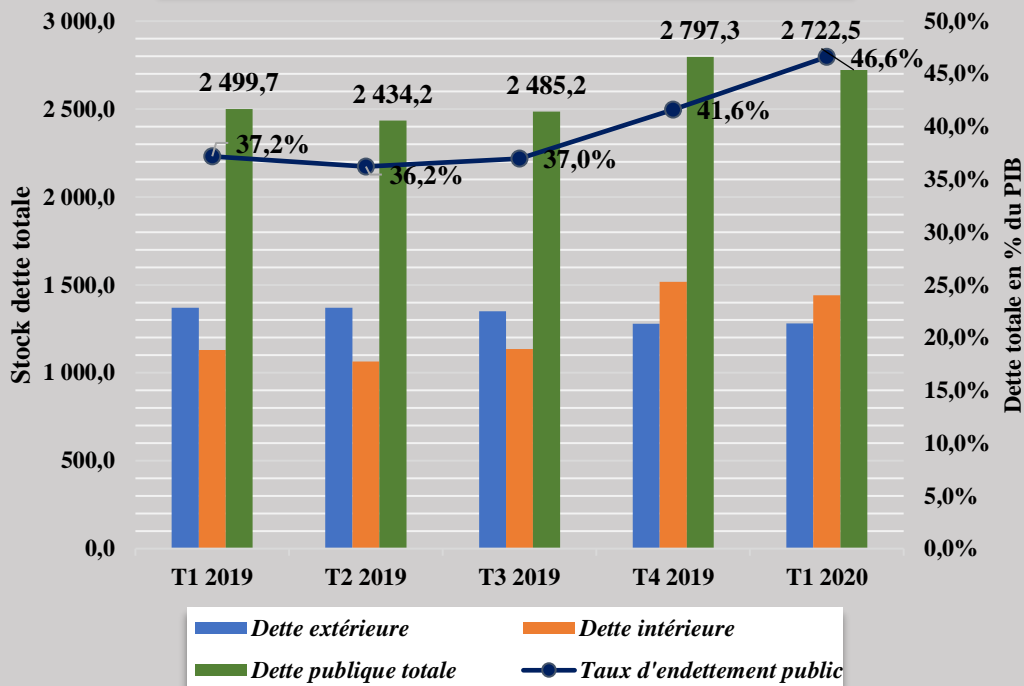
■ Conventionnée ■ Non conventionnée
 ■ BTA ■ OTA
 ■ Autres dettes

Structure de la dette extérieure

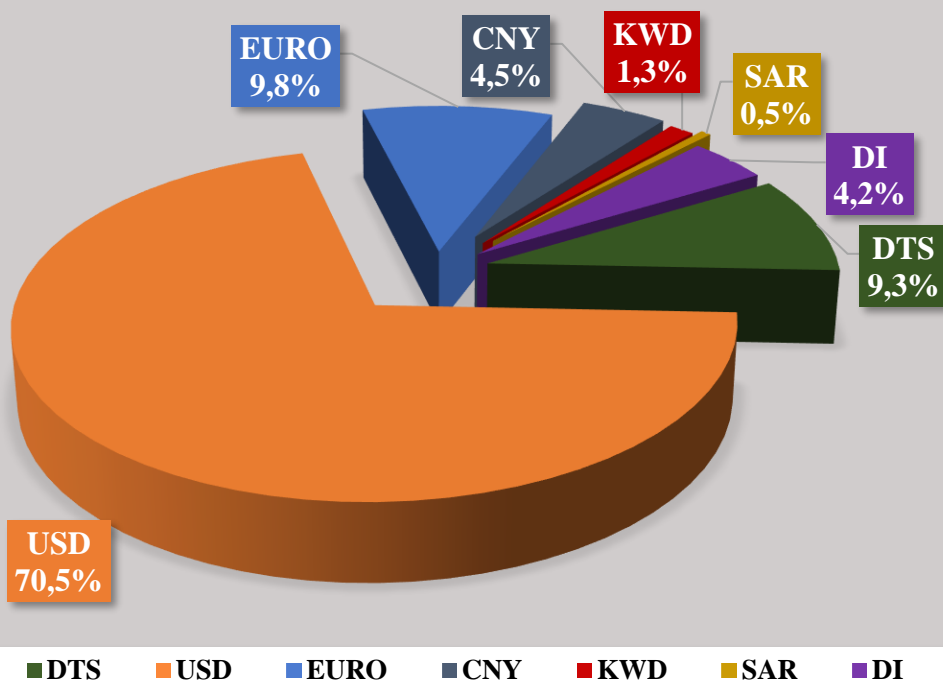


■ Multilatéraux ■ Bilatéraux ■ Commerciaux

Evolution de l'encours de la dette publique et du ratio dette/PIB



Décomposition de la dette extérieure par type de devises



B. SERVICE DE LA DETTE PUBLIQUE (En milliards de FCFA)

B1. SERVICE DE LA DETTE EXTERIEURE (En milliards de FCFA)

	T1 2019	T2 2019	T3 2019	T4 2019	T1 2020	Variation en %	
	(1)			(2)	(3)	(3)/(2)	(3)/(1)
Principal	4,01	11,63	18,24	28,62	9,32	-67,4%	132,4%
Intérêts	3,51	5,97	10,22	12,6	4,68	-62,9%	33,3%
TOTAL	7,52	17,6	28,46	41,22	14	-66,0%	86,2%
Recettes Budgétaires	191,9	445,7	669,6	877,2	218,5	-75,1%	13,9%
Recettes d'Exportation	2 148,7	2 148,7	2 148,7	2 148,7	1 277,0	40,6%	40,6%
Service/Recettes Budgétaires	3,9%	3,9%	4,3%	4,7%	6,4%	36,4%	63,5%
Service/Recettes d'Exportation	0,3%	0,8%	1,3%	1,9%	1,1%	-42,9%	213,3%

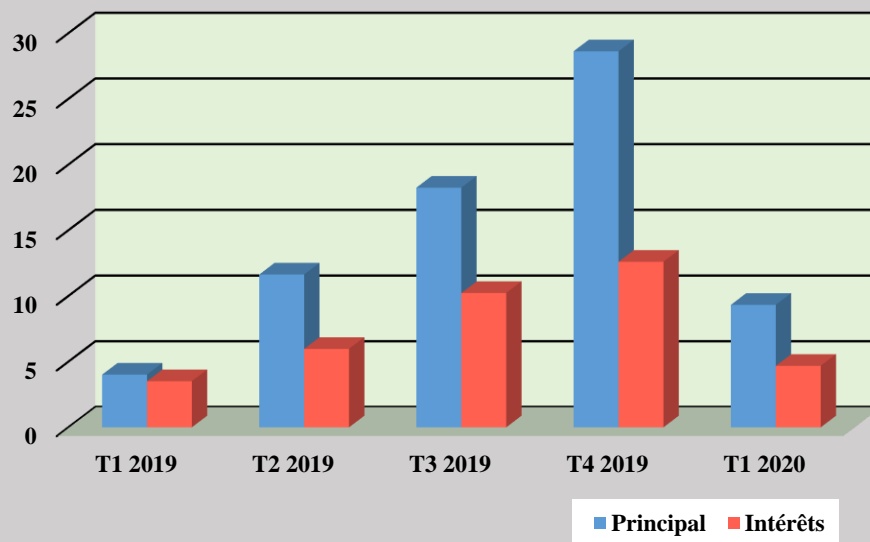
B2. SERVICE DE LA DETTE INTERIEURE (En milliards de FCFA)

	T1 2019	T2 2019	T3 2019	T4 2019	T1 2020	Variation en %	
	(1)			(2)	(3)	(3)/(2)	(3)/(1)
Principal	64,77	2,23	3,8	24,61	3,76	-84,7%	-94,2%
Intérêts	22	4,83	32,22	43,70	3,1	-92,9%	-85,9%
TOTAL	86,77	7,06	36,02	68,31	6,86	-90,0%	-92,1%

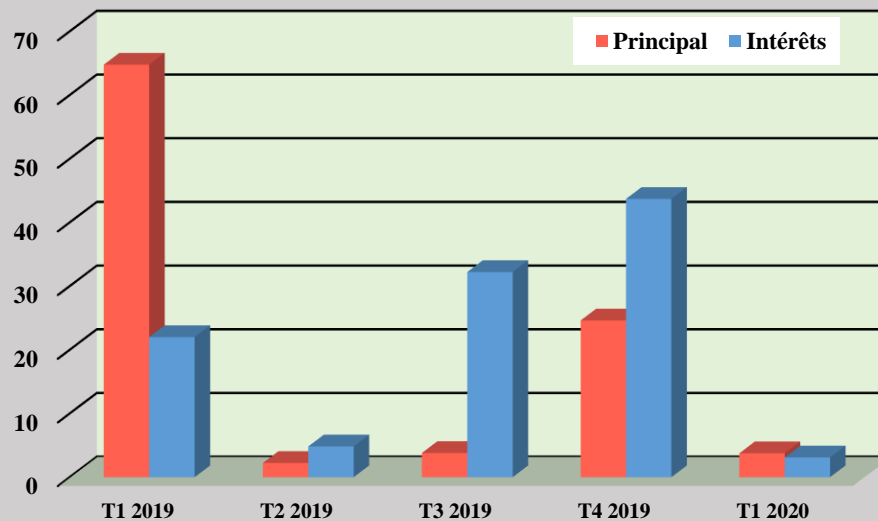
B3. SERVICE DE LA DETTE PUBLIQUE (En milliards de FCFA)

	T1 2019	T2 2019	T3 2019	T4 2019	T1 2020	Variation en %	
	(1)			(2)	(3)	(3)/(2)	(3)/(1)
Principal	68,78	13,86	22,04	53,23	13,08	-75,4%	-81,0%
Intérêts	25,51	10,8	42,44	56,3	7,78	-86,2%	-69,5%
TOTAL	94,29	24,66	64,48	109,53	20,86	-81,0%	-77,9%
Recettes Budgétaires	191,9	445,7	669,6	877,2	218,5	-75,1%	13,9%
Service/Recettes Budgétaires	49,1%	5,5%	9,6%	12,5%	9,5%	-23,5%	-80,6%

Service de la dette extérieure



Service de la dette intérieure



C. TIRAGES SUR RESSOURCES EXTERIEURES ET SITUATIONS GLOBALES DES TITRES

C1. TIRAGES SUR RESSOURCES EXTERIEURES (En milliards de FCFA)

	T1 2019	T2 2019	T3 2019	T4 2019	T1 2020	Variation en %	
	(1)			(2)	(3)	(3)/(2)	(3)/(1)
Multilatéraux	0	0	0,23	16,44	0,16	-99,0%	
Bilatéraux	0	0	0	16,42	1,54	-90,6%	
Commerciaux	0	0	0	0	0	0,0%	
TOTAL	0	0	0,23	32,86	1,7	-94,8%	

C2. SITUATIONS GLOBALES DES TITRES PUBLICS (En millions de FCFA)

Instrument remboursés	Date de remboursements	Montants échus	Montants renouvelés	Principal net remboursé	Intérêts BTA	Intérêts OTA	Montant total payé	Encours des titres publics
BTA	10/01/2020	15 188	11 391	3 797	374	0	4 171	
BTA	17/01/2020	14 170	12 045	2 125	372	0	2 497	
BTA	24/01/2020	4 860	4 131	729	125	0	854	
BTA	31/01/2020	9 477	8 055	1 422	250	0	1 672	
TOTAL Janvier 2020		43 695	35 622	8 073	1 121	0	9 194	376 228
BTA	07/02/2020	9 720	8 262	1 458	260	0	1 718	
BTA	14/02/2020	3 000	0	3 000	0	0	3 000	
BTA	21/02/2020	10 160	7 020	3 140	221	0	3 361	
BTA	28/02/2020	18 954	16 111	2 843	523	0	3 366	
TOTAL Février 2020		41 834	31 393	10 441	1 004	0	11 445	365 787
BTA	06/03/2020	15 400	13 090	2 310	415	0	2 725	
BTA	13/03/2020	32 066	27 256	4 811	890	0	5 701	
OTA	25/03/2020	30 000	25 500	4 500	815	1 200	6 515	
BTA	27/03/2020	1 800	0	1 800	0	0	1 800	
TOTAL Mars 2020		79 266	65 846	13 421	2 120	1 200	16 741	352 366
TOTAL GENERAL PAYE				31 935	4 245	1 200	37 380	352 366

D. PRINCIPAUX RATIOS ET INDICATEURS D'ENDETTEMENT

	T4 2019	T1 2020
Ratios de la dette publique		
Dette publique/PIB	41,6%	46,6%
Service de la dette publique/Recettes budgétaires	25%	9,5%
Service de la dette publique/Exportations	23%	1,6%
Indicateurs de risque		
Taux d'intérêt moyen pondéré de la dette	2,9%	2,9%
Durée moyenne de vie jusqu'à échéance (année)	6,1	6,1
Dette Extérieure	7,5	7,5
Dette Intérieure	4,6	4,6
Dette à court terme (% total)	7,9%	7,9%
Durée moyenne révision des taux (année)	5,1	5,1
Dette Extérieure	5,5	5,5
Dette Intérieure	4,6	4,6
Dette en devises (en % total)	45,7%	47,1%
Dette à taux fixe (% total)	42,4%	42,4%

Bien que le taux d'endettement public du Tchad respecte le critère communautaire de convergence qui le plafonne à 70% du PIB, le portefeuille de la dette présente un risque non négligeable par la pression qu'exerce le service de la dette sur les recettes budgétaires. La prédominance de la dette libellée en dollar américain constitue une autre préoccupation pour l'office de la dette, tout comme la dette intérieure de part sa durée de vie moyenne et son importance dans le stock global de la dette publique.

GLOSSAIRE

Analyse de la Viabilité de la Dette (AVD) : Analyse de la capacité d'un pays à financer les objectifs de sa politique et assurer le service de la dette sans procéder à des ajustements excessifs qui pourraient autrement compromettre sa stabilité.

Encours de la dette publique : Montant qui a été décaissé mais qui n'a pas encore été remboursé ou annulé. En d'autres termes, il s'agit du total des décaissements réels moins les remboursements du principal.

Risque de refinancement : Possibilité qu'un emprunteur ne soit pas en mesure de recourir au refinancement en empruntant pour rembourser la dette existante. Les pays et entités dont la dette arrive à échéance et doit être refinancée pour former une nouvelle dette sont généralement confrontés à ce risque.

Risque de taux de change : Risque que la valeur d'un investissement ou instrument change sous l'effet des fluctuations des taux de change.

Risque de taux d'intérêts : Vulnérabilité des coûts à une hausse des taux d'intérêts, par exemple lorsque les taux variables sont révisés et/ou la dette à taux fixe doit être refinancée ; ou encore, risque que la valeur d'un investissement change par suite de l'évolution du niveau absolu des taux d'intérêt, de l'écart entre deux taux, de la forme de la courbe de rendement ou de toute autre relation de taux d'intérêt.

Service de la dette : Paiements au titre de la dette (amortissement et intérêts) qui arrivent à échéance durant une période.

Soutenabilité de la dette : Elle peut être considérée comme assurée lorsqu'un pays est en mesure de remplir toutes ses obligations actuelles et futures, au titre du service de sa dette, sans recourir à l'allègement de la dette, au rééchelonnement, ni à l'accumulation d'arriérés.